


# Plate-forme ciseaux électrique

## 16 m

X-14-E-E















# Loc'Nacelle

Plus haut dans l'exigence

[www.locnacelle.com](http://www.locnacelle.com)



										
	13,70 m	11,70 m	350 kg 3 pers	1,16 m x 2,26 m	1,95 m	2,48 m	1,19 m	13,33 kg/cm <sup>2</sup> 1289 kg	3221 kg	R 486 Caces® A

Pour tous renseignements ou demande de devis : [contact@locnacelle.com](mailto:contact@locnacelle.com)

**0811.022.033**  
coût d'un appel local

# Loc'Nacelle

Plus haut dans l'exigence

www.locnacelle.com

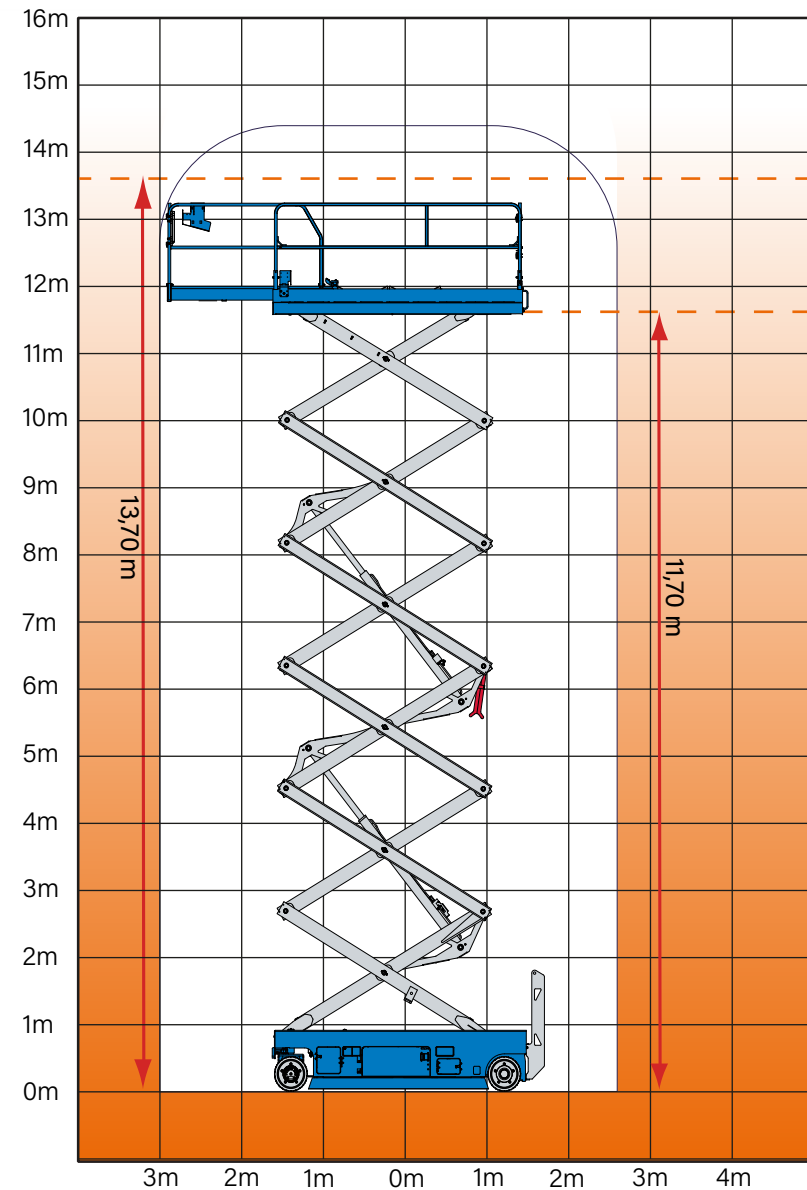
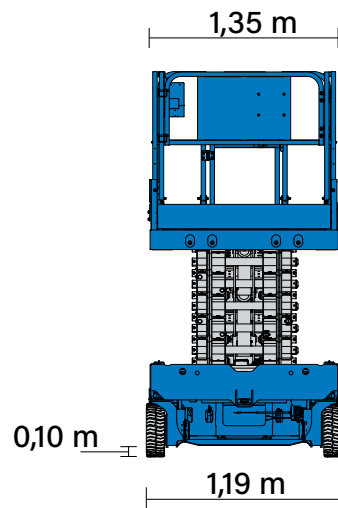
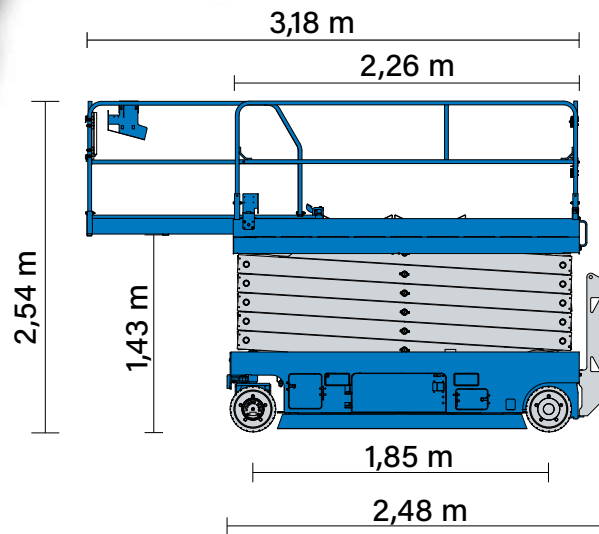
Plate-forme ciseaux

## 16 m

# Plate-forme ciseaux électrique 16m

X-14-E-E

### Dimensions et abaque



Données indicatives non contractuelles

Pour tous renseignements ou demande de devis : [contact@locnacelle.com](mailto:contact@locnacelle.com)

**0811.022.033**  
coût d'un appel local