


Plate-forme ciseaux électrique 16 m

X-16-E-E



Loc'Nacelle
Plus haut dans l'exigence

www.locnacelle.com



										
	15,95 m	13,95 m	350 kg 3 pers	1,35 m x 2,88 m	1,97 m	3,14 m	1,40 m	14,79 kg/cm ² 1670 kg	3700 kg	R 486 Caces® A

Pour tous renseignements ou demande de devis : contact@locnacelle.com

0811.022.033
coût d'un appel local

Données indicatives non contractuelles

Loc'Nacelle

Plus haut dans l'exigence

www.locnacelle.com

Plate-forme ciseaux

16 m


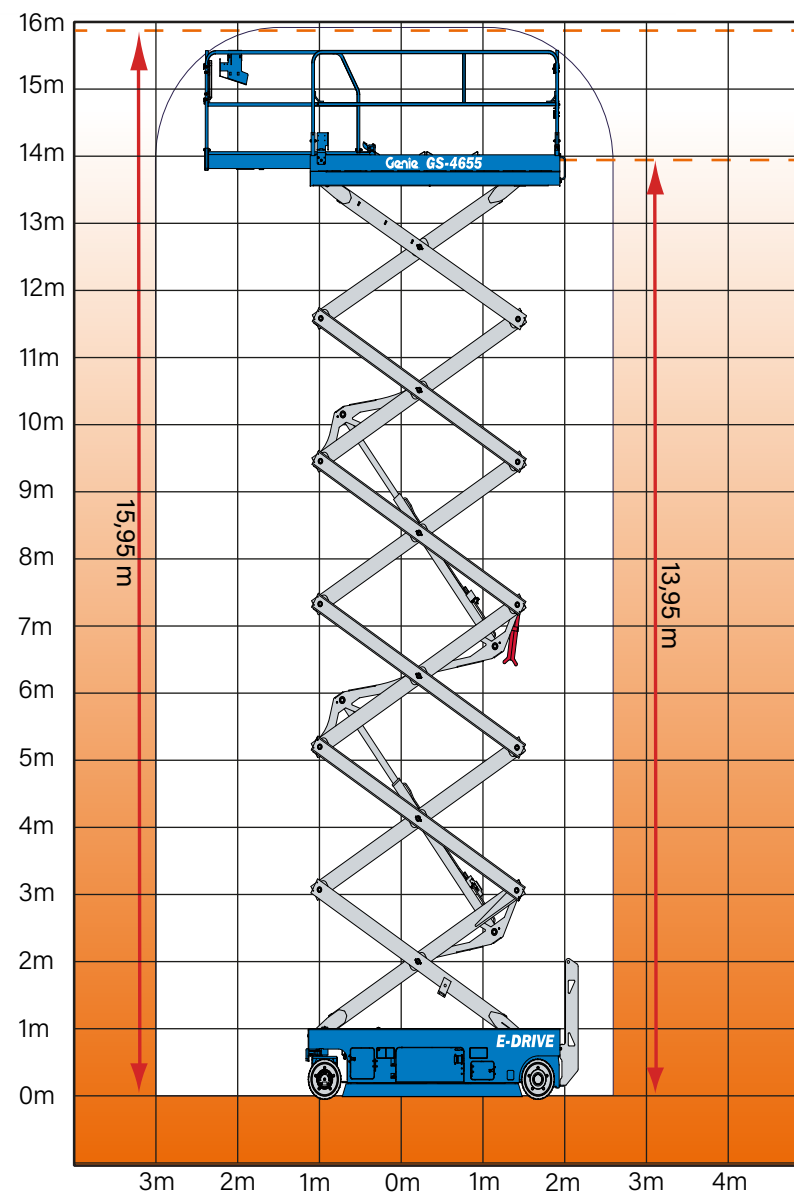
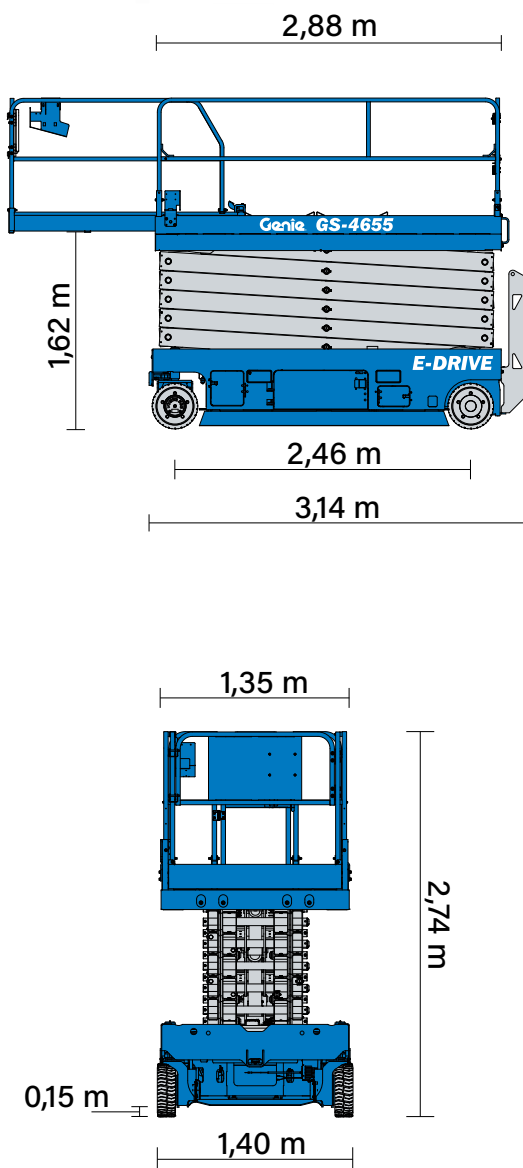


Plate-forme ciseaux électrique 16 m

X-16-E-E

Dimensions et abaque



Pour tous renseignements ou demande de devis : contact@locnacelle.com

0811.022.033
coût d'un appel local

Données indicatives non contractuelles